

あきらめないで!! 頑固なガラスのウロコ状汚れ

海水で汚れた船舶用の窓ガラスウロコ除去システム
から生まれたので効果抜群!

これまで不可能と言われていたガラス面の
ウロコ状斑点・ヤケを完全除去

ガラスウロコ除去剤

Professional



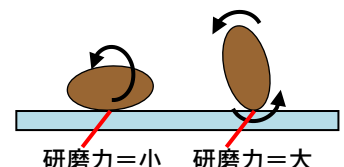

特長

- 本剤はガラス表面に析出する珪酸質の汚れを除去するために開発された製品です。ガラスのあらゆる汚れに対応できます。
- 最新のセラミックス技術による超微粒子研磨剤を配合しています。
- ガラスを化学薬品で歪めることなく、**特殊な研磨剤の効果**で物理的に汚れを剥離してガラスのもつ美しさをよみがえらせます。
- さらに専用ハンディーパッドの使用する面(ソフト/ハード)で研磨力を調整することができます。





ここが Point
研磨力は
研磨剤粒子の
この3つの要素で
決まる!!

要素	市販品	ガラスウロコ除去剤	効果
大きさ	小	大・小 ブレンド	大きい粒子・硬い粒子が適度に入ることにより、頑固な汚れを素早く落とすことができます。
硬さ	中 モース硬度[*]: 約6	高・中 ブレンド モース硬度[*]: 6~7	[*]モース硬度: ダイヤモンドの硬さを10とした硬さの尺度の一つ。
形	ほぼ球形	球形・お米型 ブレンド	お米型の粒子が縦に回転する際、研磨力が最大となります。

イメージ図



使用方法

	手順1) 水洗い <p>水をたっぷり掛けて泥や砂汚れ等を洗い流し、異物を取り除きます。 異物をしっかり取り除くために一度拭き上げたのち、改めて水を掛けて多少水滴が残った状態にします。</p> <p>※この時点で小さな異物(砂など)が残っているとキズが入る原因となります。 ※専用パッド面もよく水洗いしてからお使いください。</p>
	手順2) ガラス研磨 <p>「ガラスウロコ除去剤」を「専用ハンディーパッド」のグレーの面(ソフトパッド)に適量付け、汚れが落ちるまで縦横に擦ります。 乾燥してきたら、水をスプレーして湿らしながら擦ります。</p> <p>※汚れがひどい場合のみ、「専用ハンディーパッド」の茶色の面(ハードパッド。使用前に茶色の面を#1000のペーパーをあてて整えておきます)を使用して同様の方法で擦ります。 この場合、キズが入りやすくなりますので注意してください。</p>
	手順3) 水掛け <p>水をたっぷり掛けて残った「ガラスウロコ除去剤」を洗い流します。</p>
	手順4) 拭き上げ <p>汚れの落ち具合を確認しながら乾拭きします。</p>



注意


- 用途及び使用方法以外では使用しないでください。
- 目に入ると障害を生じる恐れがありますので十分に注意してください。
- 成分の特性上、成分が分離したり、容器がへこむ場合がありますが、品質上問題はありません。
- 液剤はよく振ってから使用してください。
- 必ず目立たない部分でテストし、問題がないことを確認してから使用してください。
- プラスチックガラスや撥水処理・防眩処理・熱反処理等、表面処理加工ガラスには使用しないでください。
- ガラス表面及びガラスフレーム廻りの砂やホコリ等を洗い流すか拭き取り除去してからお使いください。
- 専用のパッドを使用してください。車両等のフロントガラスに使用する場合、パッドのソフト面(グレー色)を使用してください。
- 液が乾燥した状態で磨くとキズの原因になりますのでスプレー等で水を加えながら磨いてください。
- パッドには力を入れ過ぎず、一回でウロコが落ちない場合は汚れの落ち具合を確認しながら繰り返し作業してください。
- 汚れたパッドは使用しないでください。使用中はパッドの表面を頻繁に水洗いするか、ブラシ等でブラッシングし、砂やゴミ、除去したウロコの破片等異物が付着していないことを確認のうえ、ご使用ください。
- その他、使用方法を誤るとキズの原因になります。
- 炎天下やガラスが熱い時は、拭取りにくくなりますので使用しないでください。
- シミになる恐れがありますので衣服には付着させないでください。
- 取扱説明書に記載されている警告、注意事項に従わない場合及び誤った使用をされた場合、また天災やイタズラ等による事故、故障、破損につきましては、当社では一切その責任、保証を負いかねます。
- 製品の仕様は予告無く変更になる場合があります。

使用例

バスのガラスについてのウロコ(乾いた状態)

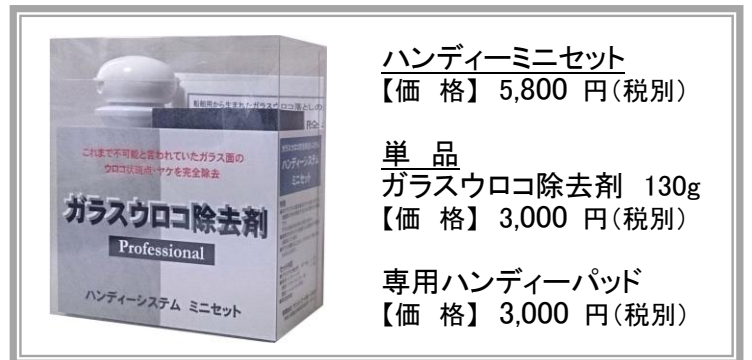



バスのガラスについてのウロコ(濡れた状態)



内容

- ガラスウロコ除去剤 NET 130g × 1本
- 専用ハンディーパッド × 1枚
表面/ソフトパッド(グレー色)
裏面/ハードパッド(茶色)
- 取扱説明書



ガラスウロコ除去剤	
● 名称	ガラスウロコ除去剤
● 用途	自動車用窓ガラス・船舶用窓ガラス・一般建築用ガラス及びガラス製ミラーの洗浄・磨き用
● 成分	無機研磨剤・界面活性剤
● 内容量	130g
警告  一般注意	吸入飲用不可



【表面】



【裏面】



お問合せは

有限会社 サンシンコーポレーション



〒224-0023 神奈川県横浜市都筑区東山田 1-31-13

TEL: 045-878-2860

E-Mail: info@sanshin-web.co.jp

<http://www.sanshin-web.co.jp>